

## Actividades educativas

### Área de plástica y expresiones artísticas.

Origami: Grullas por la paz. (Para realizar con niños a partir de los 10 años en adelante)

Una antigua leyenda japonesa promete que cualquiera que haga mil grullas de papel recibirá un deseo de parte de una grulla, tal como una vida larga o la recuperación de una enfermedad.

Las mil grullas de origami se han vuelto un símbolo de paz, debido a la historia de Sadako Sasaki (1943-1955), una pequeña niña japonesa que deseó curarse de su enfermedad producida por la radiación de una bomba atómica.

En este video de animación se cuenta la historia de Sadako:



<http://youtu.be/7HaZeUQQzrw>

Podemos enseñar a plegar la figura de origami de la pajarita, e invitar al grupo a realizar las 1000 grullas por la paz.

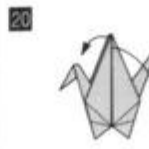
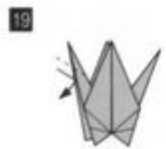
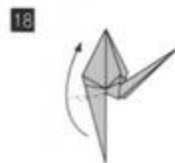
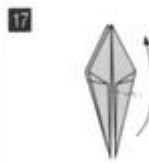
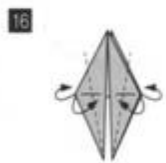
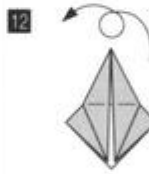

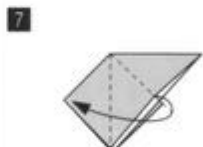

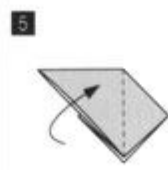
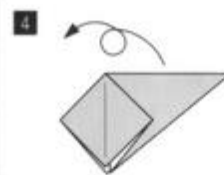
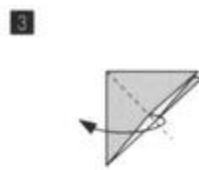
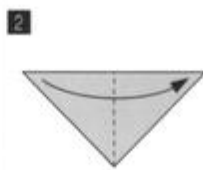
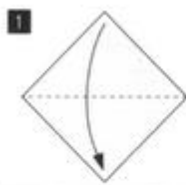
Se puede invitar a otros grupos de la misma institución, o de otras a colaborar en esta tarea y el día en que se cuelgan las mil grullas realizar distintas expresiones artísticas con el tema de la paz.

Video tutorial para aprender a plegar la pajarita:



<http://youtu.be/E3wFh7j0QhI>

# Cómo hacer una grulla de papel



\* Instrucciones para el paso 11

Tirar hacia arriba de la esquina inferior de la hoja situada en la parte superior, doblar sobre la línea de puntos hasta formar una punta arriba, doblando los lados hacia dentro.

